



PRIMASTAR

Kastenwagen
Kastenwagen mit
Doppelkabine



Preisliste
gültig ab 01. Juni 2022

Abbildung zeigt Sonderausstattung



siehe Seite 7

KASTENWAGEN VISIA

Wesentliche Serienausstattung

Preis exkl. MwSt.: ab € 30.210,-
Preis inkl. MwSt.: ab € 35.949,90

Technische Ausstattung	Innenausstattung	Außenausstattung	Sicherheitsausstattung
<ul style="list-style-type: none"> Elektrische Fensterheber Fahrerinformationssystem mit 3,5"-TFT-Display Radio inkl. DAB+, Bluetooth® Freisprecheinrichtung, Lenkradfernbedienung, USB-Anschluss Zentralverriegelung 	<ul style="list-style-type: none"> Beifahrerdoppelsitzbank Fahrersitz höhenverstellbar Laderaumseitenverkleidung halbhoch Stoffpolsterung Trennwand verblecht 	<ul style="list-style-type: none"> Außenspiegel elektrisch einstell- und beheizbar Reifenreparaturset Schiebetür rechts, verblecht Voll-LED-Scheinwerfer <ul style="list-style-type: none"> LED-Abblendlicht LED-Fernlicht 	<ul style="list-style-type: none"> Fahrlichtautomatik

KASTENWAGEN ACENTA

Zusätzlich zu KASTENWAGEN VISIA

Preis exkl. MwSt.: ab € 33.270,-
Preis inkl. MwSt.: ab € 39.591,30

Technische Ausstattung	Innenausstattung	Außenausstattung	Sicherheitsausstattung
<ul style="list-style-type: none"> 12V-Steckdose im Laderaum Einparkhilfe hinten Elektrische Fensterheber mit Impulsfunktion Fahrerseite Fahrerinformationssystem mit 4,2"-TFT-Farbdisplay Manuelle Klimaanlage vorn Tempopilot mit Geschwindigkeitsbegrenzer 	<ul style="list-style-type: none"> Beifahrerdoppelsitzbank umklappbar mit PC-Ablage und Staufach Fahrersitz höhenverstellbar mit Armlehne Laderaumbeleuchtung Trennwand verblecht mit Durchladeklappe Verzurrösen seitlich im Laderaum (nicht für DoKa) Zusatzschloss für Fahrt mit geöffneter Hecktür (nicht für H2 mit Heckklappe) 		<ul style="list-style-type: none"> Fahrer- und Beifahrerairbag Seitenairbag Fahrer und Windowairbags Totwinkelspiegel in der Sonnenblende Beifahrer

KASTENWAGEN N-CONNECTA

Zusätzlich zu KASTENWAGEN ACENTA

Preis exkl. MwSt.: ab € 36.770,-
Preis inkl. MwSt.: ab € 43.756,30

Technische Ausstattung	Innenausstattung	Außenausstattung	Sicherheitsausstattung
<ul style="list-style-type: none"> 8-Zoll-Bildschirm mit Smartphone-Spiegelung (Apple CarPlay® und Android Auto® kompatibel) (nicht für H2) Intelligenter 360-Grad-Flankenschutz 	<ul style="list-style-type: none"> Fahrersitz höhenverstellbar mit Lendenwirbelstütze und Armlehne LED-Beleuchtung Fahrerkabine LED-Lichtbalken Laderaum Lenkrad mit Chromeinlage 	<ul style="list-style-type: none"> Außenspiegel elektrisch anklappbar Nebelscheinwerfer 	<ul style="list-style-type: none"> Intelligente Müdigkeitserkennung Intelligenter autonomer Notbremsassistent (AEB) Licht- und Regensensor Rückfahrkamera (nur H1) Totwinkel-Assistent

KASTENWAGEN TEKNA

Zusätzlich zu KASTENWAGEN N-CONNECTA

Preis exkl. MwSt.: ab € 39.805,-
Preis inkl. MwSt.: ab € 47.367,95

Technische Ausstattung	Innenausstattung	Außenausstattung	Sicherheitsausstattung
<ul style="list-style-type: none"> Fernlicht-Assistent Klimaautomatik vorn inkl. Schnellheizer NissanConnect Multifunktionales Navigationssystem mit 8-Zoll-Touchscreen, DAB Radio inkl. Bluetooth® Freisprecheinrichtung, Lenkradfernbedienung, USB-Anschluss, Kartenmaterial West-Europa, Apple CarPlay® und Android Auto® (nicht für H2) 	<ul style="list-style-type: none"> Ablage Armaturenbrett Fahrerseite und Mitte geschlossen Armaturenräger mit Frontapplikation in gebürsteter Optik und Chromapplikationen Induktive Lademöglichkeit für Smartphones Schubfach Beifahrerseite Sitzheizung Fahrer- und Beifahrerseite Stoffpolsterung JAVA 		<ul style="list-style-type: none"> Adaptive Geschwindigkeitsregelung (nur 170 PS DCT) Intelligenter Spurhalte-Assistent Geschwindigkeits-Warner Verkehrszeichenerkennung

KASTENWAGEN MIT DOPPELKABINE ACENTA

Zusätzlich zu KASTENWAGEN ACENTA

Preis exkl. MwSt.: ab € 35.790,-
Preis inkl. MwSt.: ab € 42.590,10

Technische Ausstattung	Innenausstattung	Außenausstattung	Sicherheitsausstattung
	<ul style="list-style-type: none"> Beifahrerdoppelsitzbank mit Staufach Innenspiegel Rücksitzbank für 3 Personen Trennwand mit Fenster hinter der 2. Reihe 	<ul style="list-style-type: none"> Heckflügeltüren, verglast, mit 180° Öffnungswinkel Heckscheibenheizung Heckscheibenwischer Schiebefenster links Schiebetür rechts mit Schiebefenster 	

KASTENWAGEN MIT DOPPELKABINE N-CONNECTA

Gleichwertig zu KASTENWAGEN N-CONNECTA

Preis exkl. MwSt.: ab € 39.290,-
Preis inkl. MwSt.: ab € 46.755,10

KASTENWAGEN MIT DOPPELKABINE TEKNA

Gleichwertig zu KASTENWAGEN TEKNA

Preis exkl. MwSt.: ab € 42.475,-
Preis inkl. MwSt.: ab € 50.545,25

Motorisierung & Preise

KASTENWAGEN

PRIMASTAR

DIESEL					Preise in €			
					exkl. MwSt.	inkl. MwSt.	exkl. MwSt.	inkl. MwSt.
Länge / Höhe	Tonnage-Klasse (t)	Motorisierung	Getriebe	kW (PS)	VISIA		ACENTA	
					exkl. MwSt.	inkl. MwSt.	exkl. MwSt.	inkl. MwSt.
L1H1	2,8	dCi 110	6-Gang Schaltgetriebe	81 (110)	30.210,-	35.949,90	33.270,-	39.591,30
	2,8	dCi 130	6-Gang Schaltgetriebe	96 (130)			34.570,-	41.138,30
	2,8	dCi 150	6-Gang Schaltgetriebe	110 (150)			35.770,-	42.566,30
	2,8	dCi 150	6-Gang DCT	110 (150)			37.980,-	45.196,20
	3,0	dCi 110	6-Gang Schaltgetriebe	81 (110)			33.820,-	40.245,80
	3,0	dCi 130	6-Gang Schaltgetriebe	96 (130)			35.120,-	41.792,80
	3,0	dCi 150	6-Gang Schaltgetriebe	110 (150)			36.320,-	43.220,80
	3,0	dCi 150	6-Gang DCT	110 (150)			38.530,-	45.850,70
L2H1	3,0	dCi 110	6-Gang Schaltgetriebe	81 (110)	31.460,-	37.437,40	34.520,-	41.078,80
	3,0	dCi 130	6-Gang Schaltgetriebe	96 (130)			35.820,-	42.625,80
	3,0	dCi 150	6-Gang Schaltgetriebe	110 (150)			37.020,-	44.053,80
	3,0	dCi 150	6-Gang DCT	110 (150)			39.230,-	46.683,70
L2H2	3,0	dCi 150	6-Gang Schaltgetriebe	110 (150)			37.920,-	45.124,80
					N-CONNECTA		TEKNA	
L1H1	2,8	dCi 130	6-Gang Schaltgetriebe	96 (130)	36.770,-	43.756,30		
	2,8	dCi 150	6-Gang Schaltgetriebe	110 (150)	37.970,-	45.184,30	39.805,-	47.367,95
	2,8	dCi 150	6-Gang DCT	110 (150)	40.180,-	47.814,20	42.015,-	49.997,85
	2,8	dCi 170	6-Gang Schaltgetriebe	125 (170)	38.970,-	46.374,30	40.805,-	48.557,95
	2,8	dCi 170	6-Gang DCT	125 (170)	41.180,-	49.004,20	43.715,-	52.020,85
	3,0	dCi 130	6-Gang Schaltgetriebe	96 (130)	37.320,-	44.410,80		
	3,0	dCi 150	6-Gang Schaltgetriebe	110 (150)	38.520,-	45.838,80	40.355,-	48.022,45
	3,0	dCi 150	6-Gang DCT	110 (150)	40.730,-	48.468,70	42.565,-	50.652,35
	3,0	dCi 170	6-Gang Schaltgetriebe	125 (170)	39.520,-	47.028,80	41.355,-	49.212,45
	3,0	dCi 170	6-Gang DCT	125 (170)	41.730,-	49.658,70	44.265,-	52.675,35
L2H1	3,0	dCi 130	6-Gang Schaltgetriebe	96 (130)	38.020,-	45.243,80		
	3,0	dCi 150	6-Gang Schaltgetriebe	110 (150)	39.220,-	46.671,80	41.055,-	48.855,45
	3,0	dCi 150	6-Gang DCT	110 (150)	41.430,-	49.301,70	43.265,-	51.485,35
	3,0	dCi 170	6-Gang Schaltgetriebe	125 (170)	40.220,-	47.861,80	42.055,-	50.045,45
	3,0	dCi 170	6-Gang DCT	125 (170)	42.430,-	50.491,70	44.965,-	53.508,35
L2H2	3,0	dCi 150	6-Gang Schaltgetriebe	110 (150)	40.120,-	47.742,80	41.955,-	49.926,45

Alle Preisangaben in EURO sind unverbindliche Preisempfehlungen ab Auslieferungslager der NISSAN CENTER EUROPE GMBH zuzüglich Überführung und Zulassung. Der Inhalt entspricht den zum Zeitpunkt der Drucklegung vorhandenen Kenntnissen, Änderungen der beschriebenen Modelle bleiben vorbehalten. Ihr NISSAN Vertragshändler wird Sie gerne über etwaige Änderungen informieren.

Motorisierung & Preise

KASTENWAGEN MIT DOPPELKABINE

PRIMASTAR

DIESEL					Preise in €			
Länge / Höhe	Tonnage-Klasse (t)	Motorisierung	Getriebe	kW (PS)	exkl. MwSt.	inkl. MwSt.	exkl. MwSt.	inkl. MwSt.
					ACENTA		N-CONNECTA	
L1H1	2,8	dCi 110	6-Gang Schaltgetriebe	81 (110)	35.790,-	42.590,10		
	2,8	dCi 130	6-Gang Schaltgetriebe	96 (130)	37.090,-	44.137,10	39.290,-	46.755,10
	2,8	dCi 150	6-Gang Schaltgetriebe	110 (150)	38.290,-	45.565,10	40.490,-	48.183,10
	2,8	dCi 150	6-Gang DCT	110 (150)	40.500,-	48.195,-	42.700,-	50.813,-
	2,8	dCi 170	6-Gang Schaltgetriebe	125 (170)			41.490,-	49.373,10
	2,8	dCi 170	6-Gang DCT	125 (170)			43.700,-	52.003,-
	3,0	dCi 130	6-Gang Schaltgetriebe	96 (130)	37.640,-	44.791,60	39.840,-	47.409,60
	3,0	dCi 150	6-Gang Schaltgetriebe	110 (150)	38.840,-	46.219,60	41.040,-	48.837,60
	3,0	dCi 150	6-Gang DCT	110 (150)	41.050,-	48.849,50	43.250,-	51.467,50
	3,0	dCi 170	6-Gang Schaltgetriebe	125 (170)			42.040,-	50.027,60
	3,0	dCi 170	6-Gang DCT	125 (170)			44.250,-	52.657,50
	L2H1	3,0	dCi 130	6-Gang Schaltgetriebe	96 (130)	38.340,-	45.624,60	40.540,-
3,0		dCi 150	6-Gang Schaltgetriebe	110 (150)	39.540,-	47.052,60	41.740,-	49.670,60
3,0		dCi 150	6-Gang DCT	110 (150)	41.750,-	49.682,50	43.950,-	52.300,50
3,0		dCi 170	6-Gang Schaltgetriebe	125 (170)			42.740,-	50.860,60
3,0		dCi 170	6-Gang DCT	125 (170)			44.950,-	53.490,50
TEKNA								
L1H1	2,8	dCi 150	6-Gang Schaltgetriebe	110 (150)			42.475,-	50.545,25
	2,8	dCi 150	6-Gang DCT	110 (150)			44.685,-	53.175,15
	2,8	dCi 170	6-Gang Schaltgetriebe	125 (170)			43.475,-	51.735,25
	2,8	dCi 170	6-Gang DCT	125 (170)			46.385,-	55.198,15
	3,0	dCi 150	6-Gang Schaltgetriebe	110 (150)			43.025,-	51.199,75
	3,0	dCi 150	6-Gang DCT	110 (150)			45.235,-	53.829,65
	3,0	dCi 170	6-Gang Schaltgetriebe	125 (170)			44.025,-	52.389,75
	3,0	dCi 170	6-Gang DCT	125 (170)			46.935,-	55.852,65
L2H1	3,0	dCi 150	6-Gang Schaltgetriebe	110 (150)			43.725,-	52.032,75
	3,0	dCi 150	6-Gang DCT	110 (150)			45.935,-	54.662,65
	3,0	dCi 170	6-Gang Schaltgetriebe	125 (170)			44.725,-	53.222,75
	3,0	dCi 170	6-Gang DCT	125 (170)			47.635,-	56.685,65

Alle Preisangaben in EURO sind unverbindliche Preisempfehlungen ab Auslieferungslager der NISSAN CENTER EUROPE GMBH zuzüglich Überführung und Zulassung. Der Inhalt entspricht den zum Zeitpunkt der Drucklegung vorhandenen Kenntnissen, Änderungen der beschriebenen Modelle bleiben vorbehalten. Ihr NISSAN Vertragshändler wird Sie gerne über etwaige Änderungen informieren.

KOMFORT	VISIA	ACENTA	N-CONNECTA	TEKNA	Preise in €	
					exkl. MwSt.	inkl. MwSt.
Manuelle Klimaanlage mit Pollenfilter	○	●	●	—	800,-	952,-
Klimaautomatik inkl. Schnellheizer	—	—	—	●	0,-	0,-
Fahrerassistenz-Paket Plus Regensensor, LED-Nebelscheinwerfer, Intelligente Müdigkeitserkennung, Intelligenter 360-Grad-Flankenschutz, Intelligenter autonomer Notbremsassistent (AEB), Rückfahrkamera in Farbe, 8-Zoll-Bildschirm mit Smartphone-Spiegelung (Apple CarPlay® und Android Auto® kompatibel), Totwinkel-Assistent aktiv	—	○	●	●	1.700,-	2.023,-
NissanConnect (nicht für H2) Multifunktionales Navigationssystem mit 8-Zoll-Touchscreen, DAB Radio inkl. Bluetooth® Freisprecheinrichtung, Lenkradfernbedienung, USB-Anschluss, Kartenmaterial West-Europa, Apple CarPlay® und Android Auto®, Verkehrszeichenerkennung, Geschwindigkeits-Warner	—	—	○	●	550,-	654,50
NissanConnect Plus (nur für 170 PS DCT, nicht für H2) zusätzlich zu NissanConnect: Adaptive Geschwindigkeitsregelung (ACC)	—	—	○	●	1.250,-	1.487,50
Design-Paket (nur DoKa) 17"-Leichtmetallfelgen, lackierte Stoßfänger vorne und Außenspiegel, dunkel getönte Scheiben ab der B-Säule	—	—	—	○	800,-	952,-
VERGLASUNG & LADERAUM						
Hecktüren mit 270° Öffnungswinkel, verblecht (nur für L2H1) ¹⁾	—	○	○	○	260,-	309,40
Heck-Verglasungspaket Für Hecktüren mit 180° Öffnungswinkel: Heckscheibenheizung und -wischer, Trennwand mit Fenster und Durchladeklappe	—	○	○	○	350,-	416,50
Für Hecktüren mit 270° Öffnungswinkel ¹⁾ : Heckscheibenheizung, Trennwand mit Fenster und Durchladeklappe (nur für L2H1)	—	○	○	○	290,-	345,10
Für Hecktüren mit 180° Öffnungswinkel -> Kastenwagen mit Doppelkabine: Heckscheibenheizung und -wischer, Trennwand mit Fenster	—	●	●	●	0,-	0,-
Für Hecktüren mit 270° Öffnungswinkel ¹⁾ -> Kastenwagen mit Doppelkabine: Heckscheibenheizung, Trennwand mit Fenster (Entfall Heckscheibenwischer nur für L2H1)	—	○	○	○	200,-	238,-
Heckklappe, verglast inkl. Heckscheibenheizung und -wischer, Trennwand mit Fenster und Durchladeklappe (nicht für H2) ²⁾	—	○	○	○	350,-	416,50
Laderaumboden 12 mm	—	○	○	○	600,-	714,-
Schiebetür links verblecht ³⁾	—	○	○	○	370,-	440,30
rechts verglast (Fenster feststehend) ⁴⁾	—	○	○	○	110,-	130,90
Anhängerkupplung (mit Sicherung)	—	○	○	○	490,-	583,10
LACKIERUNG						
Metallic-Lackierung	—	○	○	○	600,-	714,-

○ Sonderausstattung ● Serienausstattung — Werkseitig nicht lieferbar

¹⁾ Tatsächlicher Öffnungswinkel ca. 250°

²⁾ Nicht für Kastenwagen mit Doppelkabine

³⁾ Nicht mit Schiebetür rechts verglast

⁴⁾ Nur mit Heckverglasung oder Heckklappe, nicht mit Schiebetür links verblecht

Alle Preisangaben in EURO sind unverbindliche Preisempfehlungen ab Auslieferungslager der NISSAN CENTER EUROPE GMBH zuzüglich Überführung und Zulassung. Der Inhalt entspricht den zum Zeitpunkt der Drucklegung vorhandenen Kenntnissen, Änderungen der beschriebenen Modelle bleiben vorbehalten. Ihr NISSAN Vertragshändler wird Sie gerne über etwaige Änderungen informieren.

		VISIA	ACENTA / N-CONNECTA	TEKNA
		Polster: Grey (5)	Polster: Grey (5)	Polster: Java (6)
369	Glacier White (S)	●	●	●
KPW	Urban Grey (S)	●	●	●
D68	Midnight Black (M)	—	○	○
KQA	Highland Grey (M)	—	○	○
KNA*	Comete Grey (M)	—	○	○
NPF*	Carmin Red (M)	—	○	○

○ Sonderausstattung ● Ohne Aufpreis erhältlich — Werkseitig nicht lieferbar S Standard M Metallic * nicht für H2

Original NISSAN Zubehör

Teilenummer	Zubehör	Preise in €	
		exkl. MwSt.	inkl. MwSt.
Schutz			
KE74600QHA	Velours-Fußmatten 1. Reihe	52,-	61,88
KE74100QHA	Gummi-Fußmatten 1. Reihe	57,20	68,07
KE78800QH1	Schmutzfänger, vorne	40,68	48,41
KE78800QH2	Schmutzfänger, hinten	42,31	50,35
KE86000QHO	Aquila-Sitzbezüge vorne, für die beiden vorderen Sitze Weitere Modelle verfügbar	126,92	151,03
Transport			
KE50000QHA	Anhängerkupplung ohne Kugelkopf (bitte zusätzlich KE5000QDB und KE50099918 bestellen)	189,28	225,24
KE50000QDB	Kugelkopf	32,04	38,13
KE50099918	Zusatzkit für Anhängerkupplung	3,36	4,-
KE50500QHB	Elektrosatz 13-polig	171,60	204,20
KE50500QHA	Elektrosatz 7-polig	119,60	142,32
KE73000QH3	Querträger, Aluminium (1 Stück, nur für Kasten-Version H1)	105,77	125,87
KE73000QH4	Querträger, Aluminium (1 Stück, nur für Kasten-Version H2)	105,77	125,87
KE73800QHA	Dachgalerie Aluminium (für Kasten-Version H1 L1) Weitere Versionen verfügbar	772,11	918,81

NISSAN Garantien & Services **PRIMASTAR**

NISSAN 5★ ANSCHLUSSGARANTIE

Mit einer NISSAN 5★ Anschlussgarantie fahren Sie nach Ablauf der 5-jährigen Neuwagengarantie entspannt weiter und sind vor unerwarteten Reparaturkosten im Rahmen der Garantiebedingungen umfangreich geschützt.

- Gute Kostenkontrolle
- Übertragbar, wenn Sie Ihren NISSAN verkaufen = höherer Wiederverkaufswert
- Europaweit gültig

PRIMASTAR	Gesamtlaufzeit 5 Jahre	+ 1 Jahr (Gesamtlaufzeit 6 Jahre)
max. Kilometerlaufleistung	225.000 km	225.000 km
Preise in €	819,-	929,-

NISSAN SERVICE+ WARTUNGSVERTRAG

Der NISSAN SERVICE+ Wartungsvertrag stellt sicher, dass Ihr NISSAN Fahrzeug den Service erhält, der ihm gebührt – und das zu kalkulierbaren Kosten. Und gleichzeitig erzielt ein scheckheftgepflegtes Fahrzeug in der Regel einen höheren Wiederverkaufswert.

- Kalkulierbare Kosten
- NISSAN Originalteile verbaut von qualifizierten NISSAN Technikern
- Schutz vor Preissteigerungen

PRIMASTAR	2 Wartungen, max. 4 Jahre	3 Wartungen, max. 6 Jahre	4 Wartungen, max. 8 Jahre
Preise in €	1.059,-	1.809,-	2.489,-

Der NISSAN SERVICE+ Wartungsvertrag deckt die oben aufgelisteten Wartungen ab. Die Vertragsdauer und maximale Kilometerleistung ist abhängig von der Fälligkeit der Wartungen, gemäß NISSAN Wartungsplan.

NISSAN GARANTIELEISTUNGEN

NISSAN gewährt für Ihren Neuwagen folgende Garantien:

- 5 Jahre (bis 160.000 km) Neuwagengarantie***
- 5 Jahre Lackgarantie***
- 12 Jahre Garantie gegen Durchrostung***

NISSAN FINANCIAL SERVICES

Informationen zu **NISSAN Financial Services** sowie Auskünfte über die vorteilhaften Konditionen erhalten Sie bei Ihrem NISSAN Händler oder direkt unter www.nissanfs.de

NISSAN ASSISTANCE – IHRE MOBILITÄTSGARANTIE

Egal wo, egal wann und egal wie alt Ihr NISSAN ist: Falls es zu einer Panne oder einem unfallbedingten Schaden an Ihrem NISSAN kommen sollte, ist die NISSAN Assistance – Ihre Mobilitätsgarantie für Sie da. Ein Anruf bei der 24-Stunden-Service-hotline genügt und unsere Mitarbeiter helfen Ihnen gerne weiter, und das in gesamt Europa.

Übrigens, die NISSAN Assistance ist in Ihrer Neufahrzeuggarantie, bei PKW 3 Jahre und bei LCV 5 Jahre, automatisch enthalten. Lassen Sie bei einem NISSAN Vertragspartner nach Ablauf der Herstellergarantie an Ihrem NISSAN eine Wartung durchführen, verlängert sich die NISSAN Assistance automatisch bis zu Ihrer nächsten planmäßigen Wartung. Dies gilt sogar, wenn Sie die bisherigen Wartungen nicht bei einem NISSAN Vertragspartner beauftragt haben.

* Es gelten die jeweiligen Garantiebedingungen

Alle Preisangaben in EURO sind unverbindliche Preisempfehlungen einschl. 19% Mehrwertsteuer. NISSAN CENTER EUROPE GMBH behält sich das Recht vor, die Preise sowie die Ausstattungen jederzeit und ohne Voranzeige zu ändern. Ihr NISSAN Händler informiert Sie gerne über etwaige Änderungen. Diese Preisliste ersetzt alle vorgängigen.

DIESEL

KASTENWAGEN / KASTENWAGEN MIT DOPPELKABINE

Länge/Höhe Tonnageklasse	L1H1 2,8t				L1H1 3,0t				L2H1 3,0t				L2H2 3,0t
	dCi 110	dCi 130	dCi 150	dCi 170	dCi 110*	dCi 130	dCi 150	dCi 170	dCi 110*	dCi 130	dCi 150	dCi 170	dCi 150*

Motor / Kraftübertragung

Hubraum (cm ³)	1.997													
Max. Drehmoment														
Nm	300	330	350	380	300	330	350	380	300	330	350	380	350	
bei U/min.	1.500													
Max. Leistung														
kW (PS)	81 (110)	96 (130)	110 (150)	125 (170)	81 (110)	96 (130)	110 (150)	125 (170)	81 (110)	96 (130)	110 (150)	125 (170)	110 (150)	
bei U/min.	3.500													
Schadstoffklasse	EURO 6d-FULL													
Getriebe ¹⁾	6MT		6DCT	6MT	6DCT	6MT		6DCT	6MT	6DCT	6MT		6DCT	6MT
Antrieb	Frontantrieb													
Dieselpartikelfilter	ja													
Zylinderzahl / Ventile	4 / 16													
Wartungsintervalle	24 Monate / 30.000 km													

Fahrdaten

Verbrauch ^{**2)} kombiniert (l/100 km)	6,7- 7,8	6,7- 7,8	6,7- 7,8	6,8- 7,8	6,8- 7,8	6,7- 7,8	6,7- 7,8	6,7- 7,8	6,8- 7,8	6,8- 7,8	6,8- 7,8	6,7- 7,8	6,7- 7,8	6,7- 7,8	6,8- 7,8	6,8- 7,8	6,8- 7,8	7,9- 8,5	
CO ₂ -Emissionen ^{**2)} kombiniert (g/km)	176- 204	176- 204	176- 204	178- 204	178- 205	176- 204	176- 204	176- 204	178- 204	178- 205	178- 205	176- 204	176- 204	176- 204	178- 204	178- 205	178- 205	208- 224	
Tankinhalt (l)	80																		
AdBlue® Tankinhalt (l)	24,7																		
Höchstgeschwin- digkeit (km/h)	160	170	178	178	172	185	160	170	178	178	172	185	160	170	178	178	172	185	165

Fahrwerk / Lenkung

Reifengröße	215/65 R16 C 109/107 T																	
Felgengröße	6,0 J x 16																	
Wendekreis (m)																		
zwischen den Bordsteinen	12,4									13,8								
zwischen den Mauern	12,8									14,3								

* nicht für Kastenwagen mit Doppelkabine erhältlich

** Wie bei jedem Fahrzeug können Verbrauch und Fahrleistungen in der Praxis je nach Fahrweise, technischem Zustand, nicht serienmäßigen An- und Aufbauten, Straßenbeschaffenheit und örtlichen klimatischen Bedingungen von den nach Prüfnorm ermittelten Werten abweichen.

¹⁾ 6MT = mechanisches 6-Gang-Schaltgetriebe; 6DCT = 6 Gang-DCT Doppelkupplungsgetriebe

²⁾ Dieses Fahrzeug wurde den EU-Vorschriften entsprechend nach dem realitätsnäheren WLTP-Prüfverfahren homologiert. NEFZ-Werte liegen für dieses Fahrzeug deswegen nicht vor. Wegen der realistischeren Prüfbedingungen sind die nach dem WLTP gemessenen Kraftstoffverbrauchs- und CO₂-Emissionswerte in vielen Fällen höher als die nach dem NEFZ gemessenen. Die Angaben beziehen sich nicht auf ein einzelnes Fahrzeug und sind nicht Bestandteil des Angebots, sondern dienen allein Vergleichszwecken zwischen den verschiedenen Fahrzeugtypen. Weitere Informationen zum offiziellen Kraftstoffverbrauch, den offiziellen spezifischen CO₂-Emissionen und den Stromverbrauch neuer Personenkraftwagen können dem „Leitfaden über den Kraftstoffverbrauch, die CO₂-Emissionen und den Stromverbrauch neuer Personenkraftwagen“ entnommen werden, der bei allen Nissan Partnern und bei der Deutsche Automobil Treuhand (DAT) unentgeltlich erhältlich ist.



DIESEL														KASTENWAGEN																																									
Länge/Höhe Tonnageklasse		L1H1 2,8t				L1H1 3,0t				L2H1 3,0t				L2H2 3,0t																																									
Motor		dCi 110	dCi 130	dCi 150	dCi 170	dCi 110	dCi 130	dCi 150	dCi 170	dCi 110	dCi 130	dCi 150	dCi 170	dCi 150																																									
Gewichte¹⁾																																																							
Zulässiges Gesamtgewicht (kg)														2.800														3.010														3.070													
Leergewicht (min./max.) (kg)		1.860/2.116		1.862/2.116	1.885/2.141	1.860/2.116	1.885/2.141	1.860/2.116		1.862/2.116	1.885/2.133	1.860/2.183	1.885/2.133	1.897/2.152		1.899/2.152	1.922/2.177	1.897/2.228	1.922/2.177	1.996/2.228																																			
Nutzlast (min./max.) (kg)		684/940		684/938	659/915	684/940	659/915	894/1.150		894/1.148	877/1.125	827/1.150	877/1.125	858/1.113		858/1.111	833/1.088	782/1.113	833/1.088	782/1.014																																			
Anhängelast (12%) gebremst / ungebremst (kg)		2.000/750	2.500/750		1.900/750	2.500/750	1.900/750	2.000/750	2.500/750		1.690/750	2.500/750	1.690/750	2.000/750	2.500/750		1.690/750	2.500/750	1.690/750	2.500/750																																			
Zulässige Achslast vorn / hinten (kg)														1.625/1.650																																									
Zulässiges Zuggesamtgewicht (kg)		4.800	5.300	4.700	5.300	4.700	5.010	5.510	4.700	5.510	4.700	5.010	5.510	4.700	5.510	4.700	5.510	4.700	5.510	4.700	5.510																																		
Stützlast (kg)														100																																									

DIESEL														KASTENWAGEN MIT DOPPELKABINE																																									
Länge/Höhe Tonnageklasse		L1H1 2,8t				L1H1 3,0t				L2H1 3,0t																																													
Motor		dCi 110	dCi 130	dCi 150	dCi 170	dCi 130	dCi 150	dCi 170	dCi 130	dCi 150	dCi 170	dCi 130	dCi 150	dCi 170																																									
Gewichte¹⁾																																																							
Zulässiges Gesamtgewicht (kg)														2.900														3.010														3.070													
Leergewicht (min./max.) (kg)		1.982/2.170		1.984/2.170	2.009/2.195	1.984/2.170	2.009/2.195	1.984/2.170		2.009/2.195	1.984/2.170	2.009/2.195	2.024/2.221		2.049/2.246	1.897/2.228	1.922/2.177																																						
Nutzlast (min./max.) (kg)		730/918		730/916	705/891	730/916	705/891	840/1.026		815/1.001	840/1.026	815/1.001	849/1.046		824/1.021	782/1.113	833/1.088																																						
Anhängelast (12%) gebremst / ungebremst (kg)		2.000/750	2.500/750		1.800/750	2.500/750	1.800/750	2.500/750		1.690/750	2.500/750	1.690/750	2.500/750		1.630/750	2.500/750	1.690/750																																						
Zulässige Achslast vorn / hinten (kg)														1.625/1.650																																									
Zulässiges Zuggesamtgewicht (kg)		4.900	5.400	4.700	5.400	4.700	5.510	4.700	5.510	4.700	5.570	4.700	5.510	4.700																																									
Stützlast (kg)														100																																									

¹⁾ Gewicht des Fahrzeugs in fahrbereitem Zustand inkl. Kühflüssigkeit, Schmiermitteln, Kraftstoff, Werkzeug, eventuellem Ersatzrad und Fahrer (75kg). Durch Mehrausstattung kann sich das Leergewicht des Fahrzeugs erhöhen, wodurch die mögliche Nutzlast/Fahrgestelltragfähigkeit beeinflusst wird. Die tatsächliche Nutzlast des Fahrzeugs ist nur durch das Wiegen des individuellen Fahrzeugs ermittelbar.




Informationen zur Bereifung **PRIMASTAR**


16"


 **ENERGY** 

MICHELIN 459112



215/65R16C 106/104 T C2

		
A	A	
B	B	
C	C	
D	D	
E	E	

 72 dB







2020/740


 **ENERGY** 

GOODYEAR 544245



215/65R16C 106/104 H C2

		
A	A	
B	B	
C	C	
D	D	
E	E	

 70 dB







2020/740


 **ENERGY** 

Continental 0451513

215/65 R 16 C 109/107 T C2

		
A	A	
B	B	
C	C	
D	D	
E	E	

 73 dB





2020/740

16"




Information zur Bereifung liegt noch nicht vor


17"


 **ENERGY** 

GOODYEAR 544246

215/60R17C 109/107 H C2

		
A	A	
B	B	
C	C	
D	D	
E	E	

 68 dB



2020/740

Abmessungen

PRIMASTAR

Version	KASTENWAGEN			KASTENWAGEN MIT DOPPELKABINE	
Länge/Höhe	L1H1	L2H1	L2H2	L1H1	L2H1
Außenmaße					
Fahrzeuglänge (mm)	5.080	5.480		5.080	5.480
Fahrzeugbreite (mm)					
ohne Außenspiegel				1.956	
mit Außenspiegel				2.312	
Fahrzeughöhe (mm)	1.971		2.486	1.971	
Radstand (mm)	3.098	3.498		3.098	3.498
Überhang (mm)					
vorn				1.014	
hinten				968	
Laderaum					
Laderaumlänge am Boden (mm)	2.537	2.937		1.914 (min.) / 2.023 (max.)	2.314 (min.) / 2.423 (max.)
Länge auf Bodenhöhe (mm)					
mit Trennwandklappe	2.950	3.350		2.950	3.350
max. (mit hochgehobenem Sitz)	3.750	4.150		3.750	4.150
Laderaubreite (mm)					
max.				1.662	
zwischen Radkästen				1.268	
Laderaumhöhe (mm)	1.387		1.898	1.387	
Ladevolumen (m ³)	5,8	6,7	8,9	3,2	4,0
Ladekante unbeladen (mm)				552	
Seitliche Schiebetür					
Breite über dem Boden (mm)					
600 mm				907	
100 mm				1.030	
Durchlasshöhe (mm)				1.284	
Hecktüren					
Breite über dem Boden (mm)					
70 mm				1.391	
Durchlasshöhe (mm)	1.320		1.820	1.320	

Abmessungen (alle Angaben in mm) **PRIMASTAR**

KASTENWAGEN L1H1



KASTENWAGEN L2H1



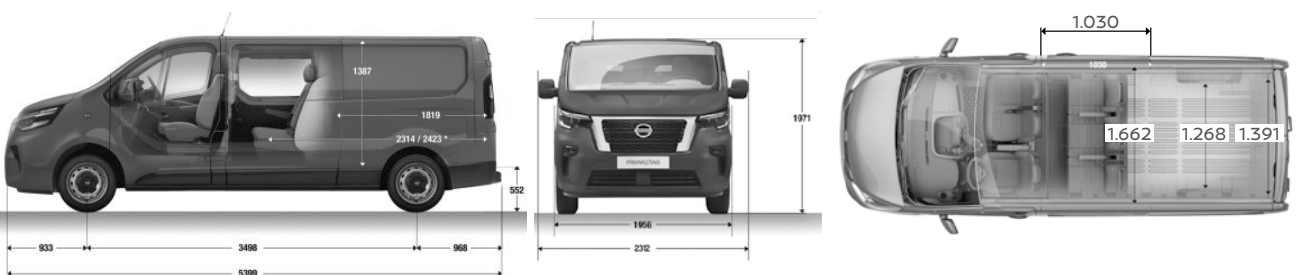
KASTENWAGEN L2H2



KASTENWAGEN MIT DOPPELKABINE L1H1



KASTENWAGEN MIT DOPPELKABINE L2H1



NISSAN INTELLIGENT MOBILITY PRIMASTAR

DIE NISSAN FAHRASSISTENTEN AUF EINEN BLICK

Ihre Partner für ein einzigartiges Fahrerlebnis. Die **NISSAN Intelligent Mobility Technologien** unterstützen Sie in jeder Situation und greifen notfalls sogar korrigierend ein.



1 Berganfahr-Assistent

Das System hält beim Anfahren am Berg die Bremskraft noch ein wenig aufrecht, nachdem der Fuß des Fahrers das Bremspedal losgelassen hat. So wird das Zurückrollen beim Anfahren am Hang verhindert.



2 Digitaler Innenspiegel mit Kamerafunktion

Das System überträgt das Bild einer hochauflösenden Kamera, die die Verkehrsverhältnisse hinter dem Fahrzeug überwacht, auf einen LCD-Monitor im Innenspiegel. Der Fahrer kann je nach Präferenz zwischen der normalen Spiegelfläche des Innenspiegels und dem LCD-Monitor wechseln – ein Knopfdruck genügt.



3 e-Pedal / e-Pedal Step

Geschmeidig wie nie beschleunigen, langsamer fahren und abbremsen – mit diesem System benutzt der Fahrer dafür fast nur das Gaspedal. Das e-Pedal ist mehr als nur eine aufregende neue Art zu fahren. Es kann zur Reduktion von Stress und Ermüdung beitragen und macht so das Fahren angenehmer. Natürlich ersetzt das e-Pedal in Gefahrensituationen nicht das Bremspedal.

Während e-Pedal bis zum Stillstand des Fahrzeugs abbremst, verzögert e-Pedal Step nur bis zu einer Geschwindigkeit von 10 km/h, dies erleichtert das Manövrieren in Parklücken.



4 Fernlicht-Assistent

Das System aktiviert das Fernlicht, sobald es benötigt wird, und blendet automatisch ab, wenn Gegenverkehr erkannt wird.



5 Intelligenter 360-Grad-Flankenschutz

Maximale Einparksicherheit. Die Sensoren unterstützen Sie rundum. Auch seitliche Hindernisse werden durch ein akustisches und optisches Warnsignal dargestellt.



6 Intelligenter Adaptiver Geschwindigkeits- und Abstands-Assistent

Das System hält die voreingestellte Geschwindigkeit sowie den Abstand zum vorausfahrenden Fahrzeug und berücksichtigt Routeninformationen des Onboard-Navigationssystems, um die Geschwindigkeit des Fahrzeugs z. B. vor einer Kurve anzupassen.



7 Intelligenter Around View Monitor für 360° Rundumsicht

Das System hilft dem Fahrer, mehr von seiner Umgebung zu sehen, und macht komplizierte Fahrmanöver einfach.

Mit einer virtuellen 360°-Rundumsicht plus wählbarer Naheinstellung der Front-, Heck- und Seitenansicht auf dem geteilten Bildschirm gleitet das Fahrzeug in die engsten Lücken, ohne jemals wieder ein Rad zu verschrammen.



8 Intelligenter Autonomer Notbrems-Assistent mit Fußgängererkennung*

Wenn das System vor dem Fahrzeug die Gefahr einer Kollision mit einem Fahrzeug oder Fußgängern erkennt, warnt es den Fahrer mit akustischen und visuellen Signalen und fordert ihn so zu Gegenmaßnahmen auf, um die Gefahr zu vermeiden.

Falls der Fahrer dennoch die Geschwindigkeit nicht reduziert, leitet das System eine Notbremsung ein, um eine Kollision entweder ganz zu verhindern oder – falls unvermeidbar – deren Schäden zu verringern.

* NISSAN NAVARA ohne Fußgängererkennung



9 Intelligenter Autonomer Notbrems-Assistent vorne mit Fußgänger- & Radfahrererkennung und Kreuzungs-Assistent*

Das System ist eine Erweiterung des Intelligenten Autonomeren Notbrems-Assistenten mit Fußgängererkennung, welches neben Fußgängern auch Radfahrer vor dem Fahrzeug erkennt und im Fall einer möglichen Kollision den Fahrer mit akustischen und visuellen Signalen warnt.

Der zusätzliche Kreuzungs-Assistent verringert das Risiko eines Zusammenstoßes beim Abbiegen über die Gegenspur mit entgegenkommenden Fahrzeugen oder mit Radfahrern und Fußgängern, die die Fahrbahn auf der gegenüberliegenden Straßenseite überqueren.

Das System kann eine Notbremsung durchführen und verlangsamt das Fahrzeug bei Bedarf bis zum Stillstand, um eine Kollision zu vermeiden oder die Folgen einer Kollision zu verringern.

* NISSAN JUKE ohne Kreuzungsassistent



10 Intelligenter Autonomer Notbrems-Assistent hinten für feststehende und sich langsam bewegende Objekte

Erkennt das System beim Rückwärtsfahren feststehende oder sich langsam bewegende Objekte, gibt es dem Fahrer eine akustische und visuelle Warnung. Bei Bedarf, betätigt das System die Bremsen um eine Kollision zu vermeiden.



11 Intelligenter Frontkollisionswarnungs-Assistent

Das System erkennt plötzliche Bewegungen eines zweiten vorausfahrenden Fahrzeugs in der gleichen Spur und warnt den Fahrer akustisch und visuell vor einem potenziellen Risiko einer Kollision mit dem vorausfahrenden Fahrzeug. Es trägt dazu bei, Zusammenstöße mit dem vorausfahrenden Fahrzeug durch eine plötzliche Verlangsamung des vorausfahrenden Verkehrs vorzusehen und zu verhindern.



12 Intelligente Bewegungserkennung

Das System warnt beim Ein- und Ausparken oder langsamen Manövrieren, wenn sich bewegliche Objekte wie beispielsweise vorbeifahrende Autos, spielende Kinder oder Tiere hinter dem Fahrzeug befinden.



13 Intelligente Fahrkomfortregelung

Das System bremst die Räder leicht ab, um bei Unebenheiten eventuelle Wankbewegungen zu verhindern und so eine komfortable, ruhige Fahrt zu gewährleisten.



14 Intelligente Fahrlichtautomatik

Die Scheinwerfer schalten sich automatisch an, wenn es dunkel wird oder das Fahrzeug in einen Tunnel oder eine Tiefgarage einfährt, und schalten sich automatisch ab, wenn der Motor ausgeschaltet wird.



15 Intelligenter Spurhalte-Assistent

Das System erkennt die Spur, in der das Fahrzeug fährt. Falls der Fahrer unabsichtlich die Spur verlässt, warnt ihn das System mit einer visuellen Warnung auf dem Display und einem akustischen Signal.



16 Intelligenter Spurhalte-Assistent aktiv mit korrigierendem Bremsengriff

Das System ist eine Erweiterung des Intelligenten Spurhalte-Assistenten und unterstützt den Fahrer, um ein unbeabsichtigtes Verlassen der Fahrspur zu verhindern. Das System hält das Fahrzeug zentriert in seiner Spur, entweder durch Lenkaktivität oder durch Abbremsen in einer Notfall-Situation.

NISSAN INTELLIGENT MOBILITY PRIMASTAR

DIE NISSAN FAHRASSISTENTEN AUF EINEN BLICK



17 Intelligente Spurkontrolle

Das System kann an jedem Punkt der Kurve eingreifen (Einfahrt, Mitte oder Ausfahrt), falls es erkennt, dass das Fahrzeug vom eingeschlagenen Weg abweicht.

Indem es einzelne Räder automatisch sanft abbremst, korrigiert das System die Fahrtrichtung des Fahrzeugs entsprechend den Kommandos des Fahrers. So kann er sich bei jeder Kurvenfahrt sicher fühlen.



18 ProPILOT Assistent

Das System übernimmt im dichten Verkehr oder Stau für den Fahrer das Steuer. Es hält das Fahrzeug nicht nur automatisch in der Spur, sondern auch das gewünschte Tempo (voreinstellbar von 30-100 km/h) und den Abstand zum Vorderfahrzeug.

Das System lässt sich über einen Schalter am Lenkrad einfach aktivieren und deaktivieren. Die leicht verständliche und fahrerfreundliche ProPILOT Assistent-Schnittstelle enthält ein eigenes Display, das den jeweiligen Betriebsstatus anzeigt.



19 ProPILOT Assistent mit Navi-Link

ProPILOT Assistent mit Navi-Link ist eine Erweiterung des ProPILOT Assistent-Systems.

Es kontrolliert Beschleunigung, Bremsen und Lenkung, um das Fahrzeug mittig in seiner Spur zu halten und auch bei Steigungen oder Gefälle den vorgegebenen Abstand zum vorausfahrenden Fahrzeug beizubehalten. Beim Überholen großer Fahrzeuge behält das Fahrzeug automatisch seinen seitlichen Abstand bei.

Zusätzlich nutzt Navi-Link die Daten des TomTom®-Navigationssystems, um beispielsweise Kurven, Ausfahrten oder Änderungen der Geschwindigkeitsbegrenzung vorzusehen und die Geschwindigkeit entsprechend sanft anzupassen. ProPILOT Assistent kann eine Notbremsung einleiten und das Fahrzeug in einem Stau sanft bis zum Stillstand abbremsen und wieder beschleunigen.



20 ProPILOT Assistent Park

Das System parkt das Fahrzeug in nur 3 Schritten automatisch ein, indem es die Lenkung, Beschleunigung, Bremsen, Schaltung und die Parkbremse kontrolliert.

Wenn der Einparkvorgang beendet ist, schaltet das System das Getriebe in „P“ und aktiviert die elektronische Parkbremse.



21 Querverkehrswarner

Dieses System hilft dem Fahrer, sicherer rückwärts aus Parklücken herauszufahren.

Es beobachtet die Umgebung des Hecks und kann vor herannahenden Fahrzeugen von beiden Seiten warnen.



22 Totwinkel-Assistent

Auch wenn ein Fahrer immer aufmerksam unterwegs ist, gibt es manchmal Situationen, in denen es schwierig sein kann, andere Fahrzeuge zu erkennen, die sich gerade im sogenannten „toten Winkel“ des Fahrers befinden.

Dieses System unterstützt das sichere Fahren, indem es andere Fahrzeuge im toten Winkel erkennt und den Fahrer vor ihnen warnt.



23 Intelligenter Totwinkel-Assistent aktiv mit korrigierendem Bremsengriff

Das System ist eine Erweiterung des Totwinkel-Assistenten. Das System warnt den Fahrer vor dem Spurwechsel, wenn sich andere Fahrzeuge im toten Winkel befinden. Falls der Fahrer dennoch das Fahrmanöver fortsetzt oder von der Spur abkommt, betätigt das System sanft die Bremsen, um das Fahrzeug in die Spur zurückzuleiten.



24 Verkehrszeichenerkennung

Dank automatischer Verkehrszeichenerkennung hilft das System dem Fahrer, keine Geschwindigkeitsbeschränkungen entlang seiner Route zu übersehen.

	1	2	3	4	5	6	7	8	9	10	11	12	13	14	15	16	17	18	19	20	21	22	23	24	
MICRA	✓			✓			✓	✓					✓	✓		✓	✓					✓		✓	
X-TRAIL	✓		✓ ¹⁾	✓		✓	✓		✓	✓	✓	✓	✓	✓		✓	✓		✓	✓ ¹⁾	✓		✓	✓	
QASHQAI	✓		✓ ¹⁾	✓		✓	✓		✓	✓	✓	✓	✓	✓		✓	✓		✓	✓ ¹⁾	✓		✓	✓	
JUKE	✓			✓		✓	✓		✓			✓	✓	✓		✓	✓	✓				✓		✓	✓
LEAF	✓	✓	✓	✓		✓	✓	✓				✓		✓	✓		✓	✓		✓	✓		✓	✓	
ARIYA	✓	✓	✓	✓		✓	✓	✓	✓	✓	✓	✓		✓	✓	✓	✓	✓	✓	✓	✓	✓	✓	✓	✓
NAVARA	✓						✓	✓					✓	✓				✓						✓	
PRIMASTAR Kombi	✓			✓	✓			✓				✓		✓	✓		✓						✓	✓	
PRIMASTAR Kasten	✓			✓	✓	✓		✓				✓		✓	✓		✓						✓	✓	
INTERSTAR Kasten		✓		✓										✓	✓								✓		
INTERSTAR Fahrgestell/Pritsche/Kipper	✓	✓		✓										✓	✓								✓		
TOWNSTAR Kombi				✓	✓		✓	✓						✓	✓	✓							✓	✓	
TOWNSTAR Kasten				✓	✓		✓	✓			✓			✓	✓	✓			✓ ²⁾				✓	✓	

¹⁾ Verfügbar nur für e-POWER /e-4ORCE

²⁾ Verfügbar nur für EV

Nicht in allen Modellen serienmäßig und abhängig vom Ausstattungslevel. Die Fahrerassistenzsysteme können physikalisch und systembedingt vorgegebene Grenzen nicht überwinden. Der Fahrer muss deshalb stets aufmerksam sein und ggf. selbst eingreifen. Einige Funktionen können möglicherweise je nach Bedingungen und Umstand nicht funktionieren. Die allgemeinen Geschäftsbedingungen für NISSAN Technologien finden Sie auf nissan.de.

ProPILOT Assistent ist ein Fahrerassistenz-System ausschließlich für Autobahnen oder Schnellstraßen mit Fahrbahnentrennung. NISSAN Intelligent Mobility Technologien mit ihren NISSAN Fahrerassistenz-Systemen sind keine Fahrautomatik und dienen nur der Unterstützung. Sie sind kein Ersatz für einen sicheren Fahrstil. Das Fahrverhalten muss stets den eigenen Fähigkeiten, den Regeln der Straßenverkehrsordnung sowie den Straßen- und Verkehrsverhältnissen angepasst sein. Ihr NISSAN Partner informiert Sie gerne über weitere Details.

Ihr NISSAN Händler: